

17^a Venta Montana Uruguay

Cabaña Don Florentino



Local: Los Paraísos

13 de Octubre - 14 hs.

N A B C

Composición racial o NABC de los toros Montana.

Grupo Biológico	N	16	0	0	0
Ej: NEL Nelore BRA Brahman					
Grupo Biológico	A	0	16	0	0
Ej: BSM Bonsmara SEP Senepol TUL Tuli					
Grupo Biológico	B	0	0	16	0
Ej: HER Hereford RED Red Angus SDE South Devon					
Grupo Biológico	C	0	0	0	16
Ej: SIM Simental GLB Gelbvieh					


4/16 o 25% Nelore
4/16 o 25% Bonsmara
Ejemplo de composición: 4/16 o 25% Hereford = NABC 4 4 4 4
4/16 o 25% Simental

INDICE MONTANA

Índice Montana = 2PD + 2GP14 + 3 P14 + 2 Musc. + PE14

DESTAQUES

Los destaques se pintaron conforme los datos correspondiendo a:

 1% al 5%

 10 %






 20 %

 30 %

Esto quiere decir que el dato de ese animal se encuentra dentro del porcentaje indicado de todos los animales que participaron en el programa.

Ej:

Si el animal es top 10 % significa que esa característica está dentro del 10 % superior de esa generación.

	Índice Montana	DEP Peso Nacimiento
	>7	 Negativo
	> 6	
	> 5	
	> 4	

LOTE 1

Lote: 1

índice montana

4,8

padre	DFRM2
DF3221	
madre	DF572012

Fecha de nacimiento:	16/11/2016		
medida	DEP	Clasif.	valor
Peso Nacimiento (Kg)	0,14		33
Peso Desmame (Kg)	0,41	40%	177
Materno Total	-3,13	90%	
Ganancia peso (12 meses)	2,06	10%	
Peso a los 12 meses	5,46	20%	307
PE a los 12 meses (Cm)	0,27	20%	31
Musculosidad	0,22	3%	
Ombbligo			
Altura (Cm)			
Peso actual (Kg)			
P.E. actual (Cm)			

N A B C **Comp.racial %**
 2-7-6-1 6BRA 6NEL 11AD 13BLR 2BSM 20SEP
 9BRI 8HER 8RED 13SDE 2CON 3SIM

RHT:

Comprador:

valor:

Obs:

Lote: 1

índice montana

4,1

padre	DFRM2
DF3229	
madre	DF290911

Fecha de nacimiento:	16/11/2016		
medida	DEP	Clasif.	valor
Peso Nacimiento (Kg)	-0,57		30
Peso Desmame (Kg)	0,83	40%	212
Materno Total	-1,63	90%	
Ganancia peso (12 meses)	1,35	20%	
Peso a los 12 meses	5,60	20%	327
PE a los 12 meses (Cm)	0,73	3%	35
Musculosidad	0,06	30%	
Ombbligo			
Altura (Cm)			
Peso actual (Kg)			
P.E. actual (Cm)			

N A B C **Comp.racial %**
 3-5-7-1 14BRA 3NEL 19BLR 3BSM 9SEP 17HER
 6RED 19SDE 3GLB 6SIM

RHT:

Comprador:

valor:

Obs:

Lote: 1

índice montana

8

padre	DFRM1
DF3412	
madre	DF011011

Fecha de nacimiento:	12/10/2016		
medida	DEP	Clasif.	valor
Peso Nacimiento (Kg)	-0,24		33
Peso Desmame (Kg)	4,53	20%	203
Materno Total	0,27	50%	
Ganancia peso (12 meses)	5,65	1%	
Peso a los 12 meses	16,89	1%	374
PE a los 12 meses (Cm)	0,72	3%	33
Musculosidad	0,15	10%	
Ombbligo			
Altura (Cm)			
Peso actual (Kg)			
P.E. actual (Cm)			

N A B C **Comp.racial %**
 2-4-7-3 9BRA 6NEL 11AD 6BLR 5SEP 9BRI
 18HER 13RED 6SDE 2CN 6GLB 9SIM

RHT:

Comprador:

valor:

Obs:

LOTE 2

Lote: 2

índice montana

7,5

DF3302

padre

CD33

madre

DF297108

N A B C

Comp.racial %

3-8-4-1

6BRA 12NEL 3BLR 25BSM 3CC 17SEP

3TUL 6HER 17RED 5LIM 1SIM 2PS

RHT:

Comprador:

valor:

Obs:

Fecha de nacimiento:		26/11/2016	
medida	DEP	Clasif.	valor
Peso Nacimiento (Kg)	-0,28		33
Peso Desmame (Kg)	5,32	20%	233
Materno Total	3,60	10%	
Ganancia peso (12 meses)	2,94	5%	
Peso a los 12 meses	12,57	3%	326
PE a los 12 meses (Cm)	0,61	5%	32
Musculosidad	0,28	1%	
Ombbligo			
Altura (Cm)			
Peso actual (Kg)			
P.E. actual (Cm)			

Lote: 2

índice montana

8,1

DF3552

padre

DF HURACÁN

madre

DF006311

N A B C

Comp.racial %

2-5-7-2

10BRA 4NEL 13BLR 13BSM 5SEP

13HER 16RED 13SDE 4GLB 2LIM 9SIM

RHT:

Comprador:

valor:

Obs:

Fecha de nacimiento:		22/10/2016	
medida	DEP	Clasif.	valor
Peso Nacimiento (Kg)	0,30		33
Peso Desmame (Kg)	7,22	5%	190
Materno Total	2,56	20%	
Ganancia peso (12 meses)	4,99	1%	
Peso a los 12 meses	14,88	2%	343
PE a los 12 meses (Cm)	0,96	1%	33
Musculosidad	0,15	10%	
Ombbligo			
Altura (Cm)			
Peso actual (Kg)			
P.E. actual (Cm)			

Lote: 2

índice montana

5

DF4611

padre

DFRM2

madre

DF408013

N A B C

Comp.racial %

3-5-6-2

10BRA 8NEL 14BLR 10BSM 10SEP

13HER 10RED 13SDE 1GLB 10SIM

RHT:

Comprador:

valor:

Obs:

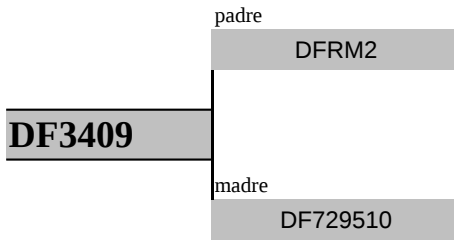
Fecha de nacimiento:		26/10/2016	
medida	DEP	Clasif.	valor
Peso Nacimiento (Kg)	0,57		33
Peso Desmame (Kg)	3,90	20%	218
Materno Total	-1,16	80%	
Ganancia peso (12 meses)	1,34	20%	
Peso a los 12 meses	8,35	10%	321
PE a los 12 meses (Cm)	0,42	20%	30
Musculosidad	0,08	30%	
Ombbligo			
Altura (Cm)			
Peso actual (Kg)			
P.E. actual (Cm)			

LOTE 3

Lote: 3

índice montana

5



N A B C **Comp.racial %**
 3-5-8-0 9BRA 8NEL 19BLR 3BSM 9SEP 14HER
 16RED 19SDE 3SIM

RHT:

Fecha de nacimiento:		12/10/2016		
medida	DEP	Clasif.	valor	
Peso Nacimiento (Kg)	0,34		35	
Peso Desmame (Kg)	1,10	40%	209	
Materno Total	-1,09	80%		
Ganancia peso (12 meses)	1,31	20%		
Peso a los 12 meses	9,73	10%	344	
PE a los 12 meses (Cm)	0,39	20%	32	
Musculosidad	0,13	20%		
Ombbligo				
Altura (Cm)				
Peso actual (Kg)				
P.E. actual (Cm)				

Comprador:

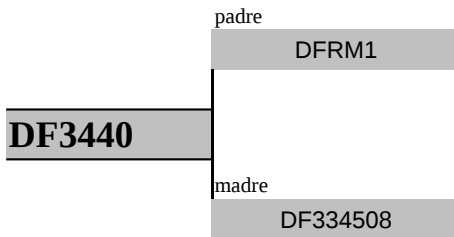
valor:

Obs:

Lote: 3

índice montana

7,7



N A B C **Comp.racial %**
 2-6-6-2 7BRA 5NEL 11AD 28SEP 9BRI 13HER
 17RED 2CN 3GLB 5SIM

RHT:

Fecha de nacimiento:		16/10/2016		
medida	DEP	Clasif.	valor	
Peso Nacimiento (Kg)	0,71		35	
Peso Desmame (Kg)	6,53	10%	219	
Materno Total	-0,15	70%		
Ganancia peso (12 meses)	3,38	4%		
Peso a los 12 meses	13,57	2%	349	
PE a los 12 meses (Cm)	0,17	30%	29	
Musculosidad	0,29	1%		
Ombbligo				
Altura (Cm)				
Peso actual (Kg)				
P.E. actual (Cm)				

Comprador:

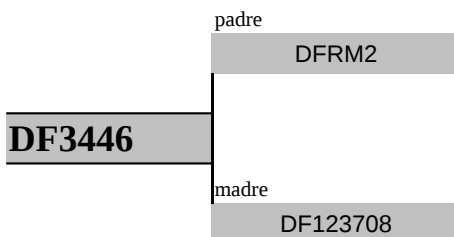
valor:

Obs:

Lote: 3

índice montana

4,7



N A B C **Comp.racial %**
 2-7-5-2 3BRA 9NEL 13BLR 2BSM 27SEP
 6TUL 11HER 8RED 13SDE 4CL 6SIM

RHT:

Fecha de nacimiento:		17/10/2016		
medida	DEP	Clasif.	valor	
Peso Nacimiento (Kg)	0,77		36	
Peso Desmame (Kg)	3,04	30%	213	
Materno Total	-0,95	80%		
Ganancia peso (12 meses)	0,53	30%		
Peso a los 12 meses	9,56	10%	324	
PE a los 12 meses (Cm)	-0,07	60%	28	
Musculosidad	0,11	20%		
Ombbligo				
Altura (Cm)				
Peso actual (Kg)				
P.E. actual (Cm)				

Comprador:

valor:

Obs:

LOTE 4

Lote: 4

índice montana

4,5

padre	DFRM2
DF4735	
madre	DF420813

Fecha de nacimiento:		7/11/2016	
medida	DEP	Clasif.	valor
Peso Nacimiento (Kg)	0,92		35
Peso Desmame (Kg)	4,04	20%	200
Materno Total	-1,40	80%	
Ganancia peso (12 meses)	0,27	40%	
Peso a los 12 meses	8,60	10%	314
PE a los 12 meses (Cm)	-0,13	80%	27
Musculosidad	0,10	20%	
Ombbligo			
Altura (Cm)			
Peso actual (Kg)			
P.E. actual (Cm)			

N A B C **Comp.racial %**
 2-8-5-1 6BRA 6NEL 14BLR 2BSM 34SEP 9HER
 12RED 13SDE 5SIM

RHT:

Comprador:

valor:

Obs:

Lote: 4

índice montana

6

padre	DFRM2
DF4742	
madre	DF622110

Fecha de nacimiento:		7/11/2016	
medida	DEP	Clasif.	valor
Peso Nacimiento (Kg)	0,88		37
Peso Desmame (Kg)	5,72	10%	239
Materno Total	0,70	40%	
Ganancia peso (12 meses)	1,32	20%	
Peso a los 12 meses	13,07	3%	352
PE a los 12 meses (Cm)	0,28	20%	31
Musculosidad	0,10	20%	
Ombbligo			
Altura (Cm)			
Peso actual (Kg)			
P.E. actual (Cm)			

N A B C **Comp.racial %**
 3-5-6-2 6BRA 13NEL 16BLR 5BSM 13SEP
 11HER 16RED 13SDE 10SIM

RHT:

Comprador:

valor:

Obs:

Lote: 4

índice montana

5,4

padre	DFRM2
DF4767	
madre	DF820411

Fecha de nacimiento:		10/11/2016	
medida	DEP	Clasif.	valor
Peso Nacimiento (Kg)	0,81		34
Peso Desmame (Kg)	5,70	10%	223
Materno Total	0,68	40%	
Ganancia peso (12 meses)	0,00	50%	
Peso a los 12 meses	8,58	10%	308
PE a los 12 meses (Cm)	0,45	10%	32
Musculosidad	0,17	10%	
Ombbligo			
Altura (Cm)			
Peso actual (Kg)			
P.E. actual (Cm)			

N A B C **Comp.racial %**
 2-9-5-0 6BRA 5NEL 13BLA 8BSM 34SEP 8HER
 9RED 13SDE 2LIM 3SIM

RHT:

Comprador:

valor:

Obs:

LOTE 5

Lote: 5

índice montana

7,6

DF3470	padre	DF HURACÁN
	madre	DF410410

Fecha de nacimiento:		19/10/2016		
<i>medida</i>	<i>DEP</i>	<i>Clasif.</i>	<i>valor</i>	
Peso Nacimiento (Kg)	-0,36		35	
Peso Desmame (Kg)	1,55	40%	183	
Materno Total	1,21	30%		
Ganancia peso (12 meses)	5,21	1%		
Peso a los 12 meses	15,20	2%	372	
PE a los 12 meses (Cm)	0,89	2%	32	
Musculosidad	0,21	3%		
Ombbligo				
Altura (Cm)				
Peso actual (Kg)				
P.E. actual (Cm)				

N A B C **Comp.racial %**
 3-2-8-3 13BRA 8NEL 3BLR 7BSM 5SEP 20HER
 28RED 4GLB 12SIM

RHT:

Comprador:

valor:

Obs:

Lote: 5

índice montana

6,9

DF3539	padre	DF HURACÁN
	madre	DF012211

Fecha de nacimiento:		22/10/2016		
<i>medida</i>	<i>DEP</i>	<i>Clasif.</i>	<i>valor</i>	
Peso Nacimiento (Kg)	-0,10		34	
Peso Desmame (Kg)	5,25	20%	222	
Materno Total	2,77	20%		
Ganancia peso (12 meses)	3,89	3%		
Peso a los 12 meses	14,03	2%	338	
PE a los 12 meses (Cm)	0,48	10%	28	
Musculosidad	0,11	20%		
Ombbligo				
Altura (Cm)				
Peso actual (Kg)				
P.E. actual (Cm)				

N A B C **Comp.racial %**
 3-3-6-4 16BRA 5NEL 7BSM 10SEP 17HER
 24RED 7GLB 15SIM

RHT:

Comprador:

valor:

Obs:

Lote: 5

índice montana

5,3

DF4649	padre	DFRM1
	madre	DFD315211

Fecha de nacimiento:		29/10/2016		
<i>medida</i>	<i>DEP</i>	<i>Clasif.</i>	<i>valor</i>	
Peso Nacimiento (Kg)	0,81		35	
Peso Desmame (Kg)	5,95	10%	200	
Materno Total	1,20	30%		
Ganancia peso (12 meses)	1,35	20%		
Peso a los 12 meses	8,32	10%	295	
PE a los 12 meses (Cm)	0,22	30%	30	
Musculosidad	0,10	20%		
Ombbligo				
Altura (Cm)				
Peso actual (Kg)				
P.E. actual (Cm)				

N A B C **Comp.racial %**
 2-6-6-2 2BRA 11NEL 11AD 6BLR 19SEP
 9BRI 9HER 12RED 6SDE 4CL 2CN

RHT: 3GLB 6SIM

Comprador:

valor:

Obs:

LOTE 6

Lote: 6

índice montana

4,2

padre	DFRM1
DF3418	
madre	DF831412

N A B C

Comp.racial %

2-5-7-2

6BRA 8NEL 22AD 3BLR 1BSN 4SEP

19BRI 12HER 12RED 3SDE 3CN 3GLB

RHT:

5SIM

Fecha de nacimiento:	12/10/2016		
medida	DEP	Clasif.	valor
Peso Nacimiento (Kg)	0,49		36
Peso Desmame (Kg)	0,32	50%	170
Materno Total	-2,68	90%	
Ganancia peso (12 meses)	4,16	2%	
Peso a los 12 meses	6,55	20%	328
PE a los 12 meses (Cm)	-0,10	70%	28
Musculosidad	0,05	30%	
Ombbligo			
Altura (Cm)			
Peso actual (Kg)			
P.E. actual (Cm)			

Comprador:

valor:

Obs:

Lote: 6

índice montana

5,8

padre	DFRM2
DF3424	
madre	DF335408

N A B C

Comp.racial %

1-9-5-1

3BRA 6NEL 13BLR 2BSM 39SEP

11HER 8RED 13SDE 6SIM

RHT:

Fecha de nacimiento:	13/10/2016		
medida	DEP	Clasif.	valor
Peso Nacimiento (Kg)	0,34		33
Peso Desmame (Kg)	4,90	20%	216
Materno Total	-1,76	90%	
Ganancia peso (12 meses)	1,28	20%	
Peso a los 12 meses	10,18	10%	335
PE a los 12 meses (Cm)	0,31	20%	31
Musculosidad	0,16	10%	
Ombbligo			
Altura (Cm)			
Peso actual (Kg)			
P.E. actual (Cm)			

Comprador:

valor:

Obs:

Lote: 6

índice montana

6

padre	DF HURACÁN
DF3474	
madre	DF724910

N A B C

Comp.racial %

3-4-6-3

10BRA 12NEL 3BLR 7BSM 11SEP

17HER 22RED 4GLB 15SIM

RHT:

Fecha de nacimiento:	19/10/2016		
medida	DEP	Clasif.	valor
Peso Nacimiento (Kg)	-0,28		33
Peso Desmame (Kg)	2,97	30%	203
Materno Total	1,91	20%	
Ganancia peso (12 meses)	3,24	4%	
Peso a los 12 meses	9,17	10%	316
PE a los 12 meses (Cm)	0,59	10%	30
Musculosidad	0,16	10%	
Ombbligo			
Altura (Cm)			
Peso actual (Kg)			
P.E. actual (Cm)			

Comprador:

valor:

Obs:

LOTE 7

Lote: 7

índice montana

5

	padre
	DFRM1
DF1309	
	madre
	DF724811

N A B C

Comp.racial %

2-5-7-2

5BRA 9NEL 11AD 6BLR 13SEP 9BRI
12HER 14RED 6SDE 2CN 3GLB 9SIM

RHT:

Fecha de nacimiento:		6/10/2016	
medida	DEP	Clasif.	valor
Peso Nacimiento (Kg)	0,04		35
Peso Desmame (Kg)	0,79	40%	185
Materno Total	-0,16	70%	
Ganancia peso (12 meses)	4,20	2%	
Peso a los 12 meses	7,92	10%	329
PE a los 12 meses (Cm)	0,83	2%	36
Musculosidad	0,03	40%	
Ombbligo			
Altura (Cm)			
Peso actual (Kg)			
P.E. actual (Cm)			

Comprador:

valor:

Obs:

Lote: 7

índice montana

5,6

	padre
	CD33
DF4646	
	madre
	DF100470

N A B C

Comp.racial %

2-8-4-2

15NEL 3BLR 13BSM 3CC 27SEP 3TUL
13HER 14RED 2LIM 7SIM 2PS

RHT:

Fecha de nacimiento:		29/10/2016	
medida	DEP	Clasif.	valor
Peso Nacimiento (Kg)	-0,47		34
Peso Desmame (Kg)	2,39	30%	209
Materno Total	2,62	20%	
Ganancia peso (12 meses)	2,18	10%	
Peso a los 12 meses	8,98	10%	307
PE a los 12 meses (Cm)	0,39	20%	31
Musculosidad	0,19	4%	
Ombbligo			
Altura (Cm)			
Peso actual (Kg)			
P.E. actual (Cm)			

Comprador:

valor:

Obs:

Lote: 7

índice montana

6,1

	padre
	DFRM2
DF4668	
	madre
	DF826111

N A B C

Comp.racial %

2-9-4-1

5BRA 6NEL 16BLR 14BSM 27SEP
6HER 5RED 16SDE 3LIM 3SIM

RHT:

Fecha de nacimiento:		2/11/2016	
medida	DEP	Clasif.	valor
Peso Nacimiento (Kg)	0,07		30
Peso Desmame (Kg)	3,35	20%	181
Materno Total	-2,86	90%	
Ganancia peso (12 meses)	2,56	10%	
Peso a los 12 meses	8,91	10%	305
PE a los 12 meses (Cm)	0,28	20%	28
Musculosidad	0,25	2%	
Ombbligo			
Altura (Cm)			
Peso actual (Kg)			
P.E. actual (Cm)			

Comprador:

valor:

Obs:

LOTE 8

Lote: 8

índice montana

5,3

padre	CD33
DF3471	
madre	DF712309

Fecha de nacimiento:	19/10/2016		
medida	DEP	Clasif.	valor
Peso Nacimiento (Kg)	0,15		36
Peso Desmame (Kg)	3,89	20%	177
Materno Total	1,00	40%	
Ganancia peso (12 meses)	1,60	20%	
Peso a los 12 meses	6,16	20%	290
PE a los 12 meses (Cm)	0,15	30%	29
Musculosidad	0,22	3%	
Ombbligo			
Altura (Cm)			
Peso actual (Kg)			
P.E. actual (Cm)			

N A B C **Comp.racial %**
2-10-2-2 2BRA 13NEL 9BLR 13BSM 3CC 30SEP
9TUL 2HER 5RED 6SDE 4CL 2LIM 2SIM
RHT: 2PS

Comprador:

valor:

Obs:

Lote: 8

índice montana

4,6

padre	DF HURACÁN
DF3543	
madre	DF210011

Fecha de nacimiento:	22/10/2016		
medida	DEP	Clasif.	valor
Peso Nacimiento (Kg)	0,50		32
Peso Desmame (Kg)	3,35	20%	183
Materno Total	1,07	30%	
Ganancia peso (12 meses)	2,82	10%	
Peso a los 12 meses	5,22	20%	298
PE a los 12 meses (Cm)	0,36	20%	29
Musculosidad	0,06	30%	
Ombbligo			
Altura (Cm)			
Peso actual (Kg)			
P.E. actual (Cm)			

N A B C **Comp.racial %**
3-2-8-3 16BRA 3NEL 9BSM 4SEP 28HER
24RED 5GLB 11SIM
RHT:

Comprador:

valor:

Obs:

Lote: 8

índice montana

4,2

padre	DFRM1
DF4721	
madre	DF013111

Fecha de nacimiento:	6/11/2016		
medida	DEP	Clasif.	valor
Peso Nacimiento (Kg)	0,51		35
Peso Desmame (Kg)	3,51	20%	192
Materno Total	-1,76	90%	
Ganancia peso (12 meses)	2,94	5%	
Peso a los 12 meses	4,66	20%	293
PE a los 12 meses (Cm)	-0,10	70%	28
Musculosidad	0,06	30%	
Ombbligo			
Altura (Cm)			
Peso actual (Kg)			
P.E. actual (Cm)			

N A B C **Comp.racial %**
2-5-6-3 3BRA 12NEL 11AD 6BSM 10SEP 9BRI
13HER 16RED 2CN 6GLB 12SIM
RHT:

Comprador:

valor:

Obs:

LOTE 9

Lote: 9

índice montana

4,9

padre

DF HURACÁN

DF3521

madre

DF032105

Fecha de nacimiento: 21/10/2016			
medida	DEP	Clasif.	valor
Peso Nacimiento (Kg)	-0,32		32
Peso Desmame (Kg)	4,09	20%	212
Materno Total	2,04	20%	
Ganancia peso (12 meses)	1,83	20%	
Peso a los 12 meses	6,47	20%	304
PE a los 12 meses (Cm)	0,61	5%	30
Musculosidad	0,07	30%	
Ombbligo			
Altura (Cm)			
Peso actual (Kg)			
P.E. actual (Cm)			

N A B C **Comp.racial %**
2-2-6-6 13 BRA 2NEL 7BSM 3SEP 23HER
14RED 10GLB 28SIM

RHT:

Comprador:

valor:

Obs:

Lote: 9

índice montana

4,7

padre

DFRM2

DF4704

madre

DF306508

Fecha de nacimiento: 5/11/2016			
medida	DEP	Clasif.	valor
Peso Nacimiento (Kg)	0,35		33
Peso Desmame (Kg)	4,23	20%	221
Materno Total	-0,60	70%	
Ganancia peso (12 meses)	0,85	30%	
Peso a los 12 meses	5,38	20%	312
PE a los 12 meses (Cm)	0,57	10%	33
Musculosidad	0,10	20%	
Ombbligo			
Altura (Cm)			
Peso actual (Kg)			
P.E. actual (Cm)			

N A B C **Comp.racial %**
2-6-7-1 9BRA 6NEL 13BLR 14BSM 11SEP
11HER 17RED 13SDE 3LIM 3SIM

RHT:

Comprador:

valor:

Obs:

Lote: 9

índice montana

6,5

padre

DF HURACÁN

DF4787

madre

DF896407

Fecha de nacimiento: 11/11/2016			
medida	DEP	Clasif.	valor
Peso Nacimiento (Kg)	0,08		35
Peso Desmame (Kg)	6,99	10%	216
Materno Total	2,08	20%	
Ganancia peso (12 meses)	3,23	4%	
Peso a los 12 meses	8,87	10%	308
PE a los 12 meses (Cm)	0,74	3%	31
Musculosidad	0,13	10%	
Ombbligo			
Altura (Cm)			
Peso actual (Kg)			
P.E. actual (Cm)			

N A B C **Comp.racial %**
2-3-7-4 13BRA 2NEL 10BSM 6SEP 26HER
17RED 10GLB 15SIM

RHT:

Comprador:

valor:

Obs:

LOTE 10

Lote: 10

índice montana

4

padre	DFRM1
DF3414	
madre	DF324608

Fecha de nacimiento:	12/10/2016		
<i>medida</i>	<i>DEP</i>	<i>Clasif.</i>	<i>valor</i>
Peso Nacimiento (Kg)	0,44		35
Peso Desmame (Kg)	4,06	20%	205
Materno Total	1,07	30%	
Ganancia peso (12 meses)	0,00	50%	
Peso a los 12 meses	6,28	20%	292
PE a los 12 meses (Cm)	0,28	20%	29
Musculosidad	0,08	30%	
Ombbligo			
Altura (Cm)			
Peso actual (Kg)			
P.E. actual (Cm)			

N A B C **Comp.racial %**
2-6-5-3 2BRA 12NEL 11AD 3BRL 19SEP
6TUL 9BRI 9HER 9RED 4CL 2CN
RHT: 3GLB 11SIM

Comprador:

valor:

Obs:

Lote: 10

índice montana

5,1

padre	DFRM2
DF3435	
madre	DF308608

Fecha de nacimiento:	15/10/2016		
<i>medida</i>	<i>DEP</i>	<i>Clasif.</i>	<i>valor</i>
Peso Nacimiento (Kg)	0,37		33
Peso Desmame (Kg)	6,46	10%	220
Materno Total	-2,37	90%	
Ganancia peso (12 meses)	1,09	20%	
Peso a los 12 meses	5,75	20%	311
PE a los 12 meses (Cm)	0,67	4%	33
Musculosidad	0,08	30%	
Ombbligo			
Altura (Cm)			
Peso actual (Kg)			
P.E. actual (Cm)			

N A B C **Comp.racial %**
2-9-4-1 6BRA 6NEL 13BLR 5BSM 36SEP
8HER 5RED 13SDE 9SIM

RHT:

Comprador:

valor:

Obs:

Lote: 10

índice montana

7,2

padre	CD33
DF3534	
madre	DF006411

Fecha de nacimiento:	22/10/2016		
<i>medida</i>	<i>DEP</i>	<i>Clasif.</i>	<i>valor</i>
Peso Nacimiento (Kg)	-0,33		32
Peso Desmame (Kg)	6,10	10%	181
Materno Total	0,98	40%	
Ganancia peso (12 meses)	4,12	2%	
Peso a los 12 meses	9,53	10%	308
PE a los 12 meses (Cm)	0,49	10%	31
Musculosidad	0,27	2%	
Ombbligo			
Altura (Cm)			
Peso actual (Kg)			
P.E. actual (Cm)			

N A B C **Comp.racial %**
2-8-4-2 2BRA 10NEL 17BLR 13BSM 3CC
16SEP 3TUL 5HER 6RED 13SDE 3GLB
RHT: 2LIM 5SIM 2PS

Comprador:

valor:

Obs: